


Ελληνικά

Ενότητα 7 – Πώς λέμε ΟΧΙ



Φιλαράκια μου, διαβάστε ξανά το κείμενο στις σελ.60,61 για να θυμηθείτε την ιστορία με τον γίγαντα και το νάνο. Στην συνέχεια δείτε το βίντεο που ακολουθεί για να μάθετε τα σημεία στίξης.

<https://www.youtube.com/watch?v=RAcdNhD3nZY>

Τα σημεία στίξης είναι τα σημαδάκια που μας βοηθούν να διαβάσουμε πιο σωστά ένα κείμενο.



! ; : . , « »

Είμαι η Βάνια η κοκκουβάγια



Σε περίπτωση που δεν ανοίγει ο πιο πάνω σύνδεσμος βάλτε στο youtube:
Σημεία στίξης Πάνος Μουζουράκης

Στα φυλλάδια των Ελληνικών που σας άφησα στο σχολείο μπορείτε να διαβάσετε για τα σημεία στίξης και να γίνετε ξεφτέρια. Σας στέλνω τις φωτογραφίες των φυλλαδίων για να δείτε ποια εννοώ. Ψάξτε μετά να τα βρείτε και να τα μελετήσετε.



Όταν διαβάσετε τι σας λένε στα φυλλάδια, ο Λουκάς και η παρέα του και ακούσετε το τραγουδάκι για τα σημεία στίξης, τότε να κάνετε τις ασκήσεις 1 και 2 από το Τετράδιο Εργασιών στην σελίδα

35.

ΚΑΛΗ ΕΠΙΤΥΧΙΑ!